

TUTORIAL

EXPRESSO LIVRE

COMO UTILIZAR OS FILTROS DE E-MAILS

3 – Assim que definir o(s) critério(s), clique em “Prosseguir”.

Filtros

▼ **Crítérios**

Nome da regra

Remetente contém a frase ▼

Destinatário contém a frase ▼

Assunto contém a frase ▼

Mensagem contém a frase ▼

Tamanho(KB) é maior que ▼

A mensagem contém anexos

Continuar verificando outras regras caso o critério seja encontrado.

Atender a todos os critérios

Atender a qualquer um dos critérios

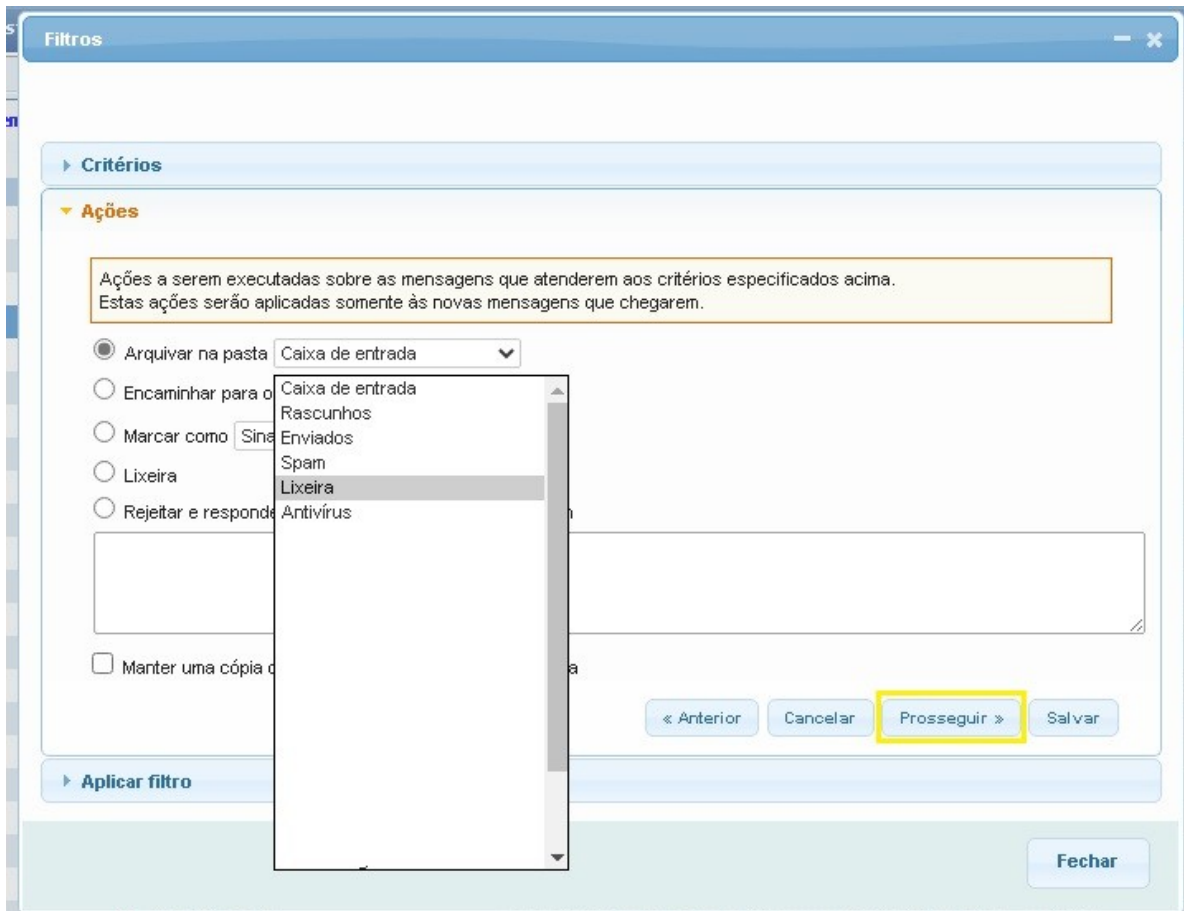
Cancelar **Prosseguir >**

► **Ações**

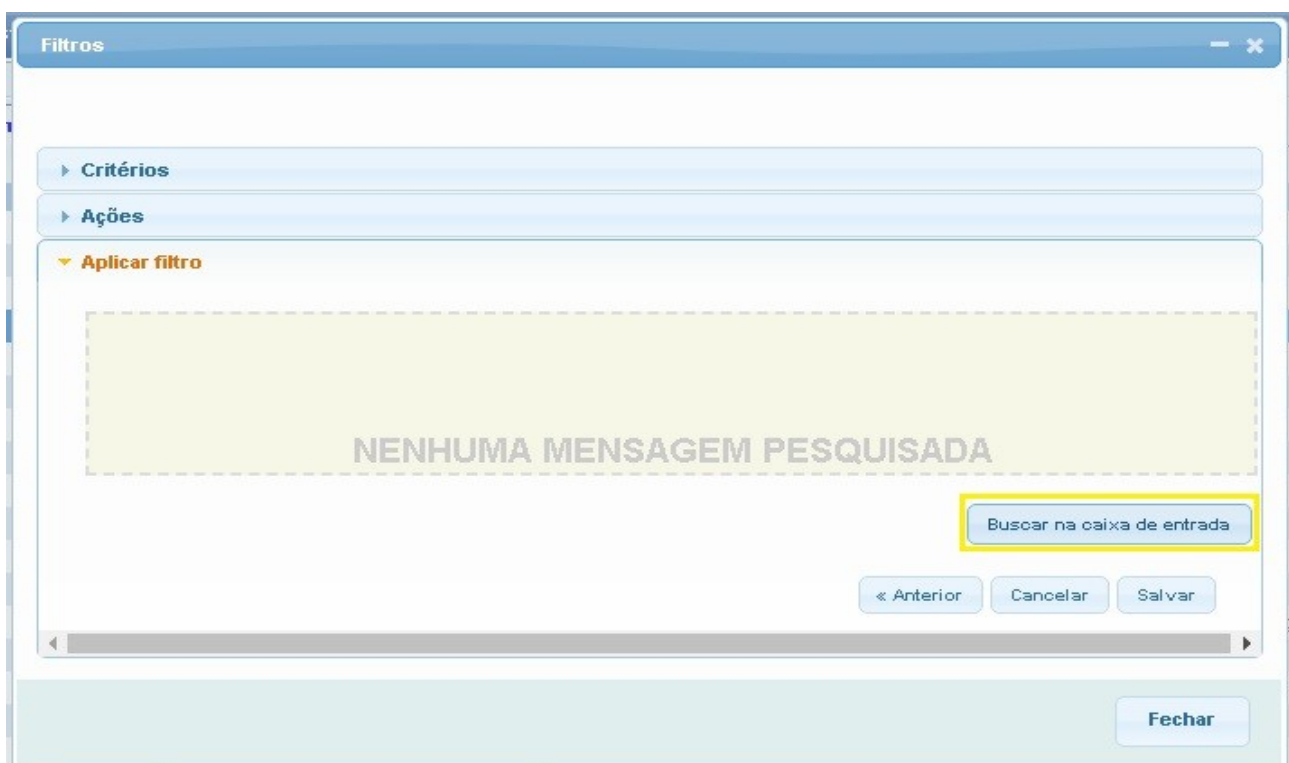
► **Aplicar filtro**

Fechar

4 – Na próxima tela, escolha a opção Arquivar na pasta “Lixeira”. Com isso, todas as mensagens desse filtro serão encaminhadas para a Lixeira. Em seguida, clique em “Prosseguir”.



5 – Na próxima tela, clique em “Buscar na caixa de entrada”. Assim, será feita uma varredura nas mensagens da Caixa de entrada que correspondem ao filtro em criação.



6 – Na próxima tela serão exibidas todas as mensagens do resultado da varredura. Clique em todas para aplicar o filtro de forma imediata. Em seguida, clique em “Salvar”.

Filtros

› Critérios

› Ações

▼ Aplicar filtro

Mensagens que atendem aos critérios

<input checked="" type="checkbox"/>	De	Assunto	Data	Tamanho
<input checked="" type="checkbox"/>	saulobastos@gmail.com	Teste	há 23 minutos	4 KB
<input checked="" type="checkbox"/>	saulobastos@gmail.com	Teste	há 23 minutos	4 KB
<input checked="" type="checkbox"/>	saulobastos@gmail.com	Teste	há 21 minutos	4 KB
<input checked="" type="checkbox"/>	saulo.bastos@live.com	Teste	há 21 minutos	7 KB

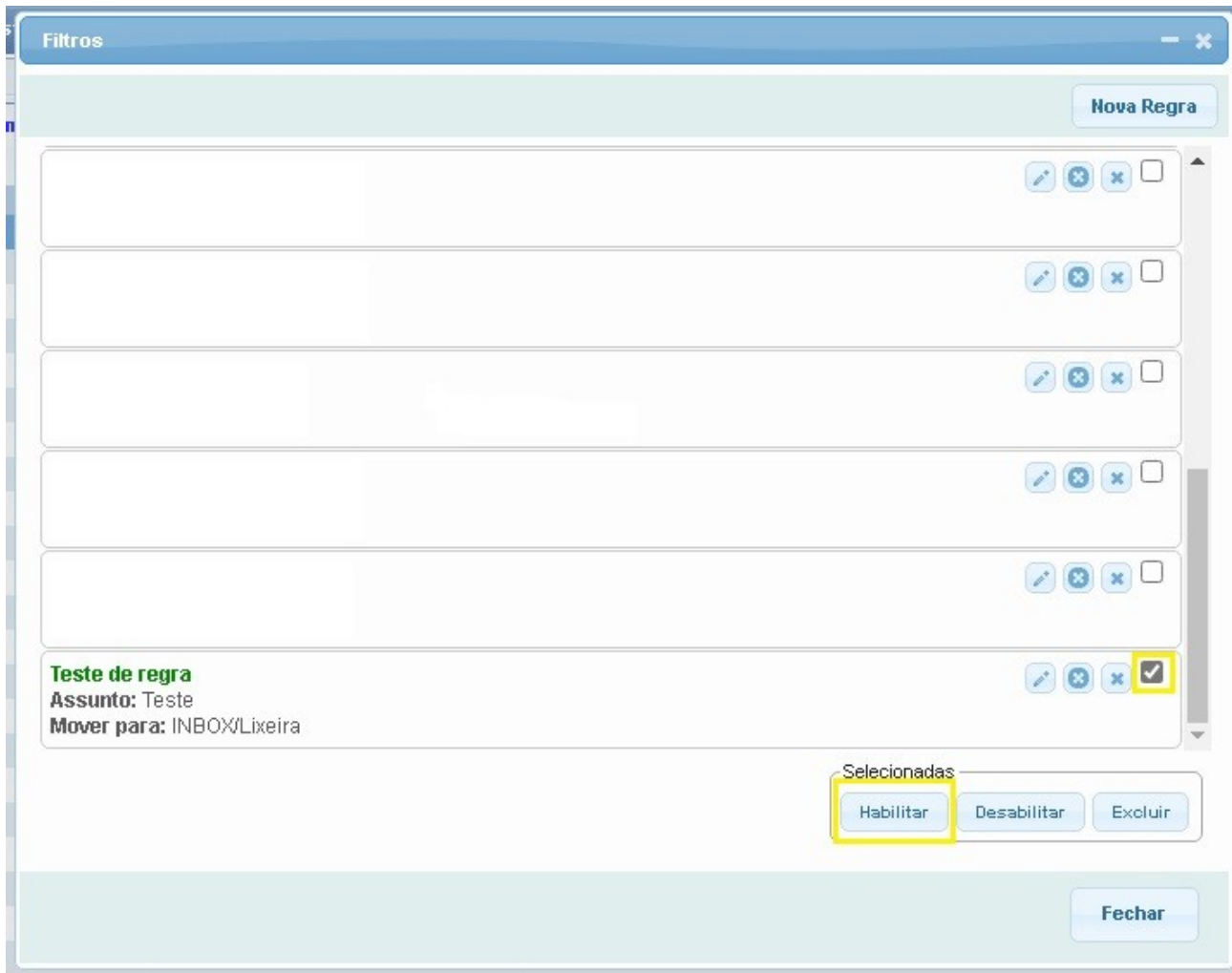
« << Página 1 de 1 >> » 10 Ver 1 - 4 of 4

Buscar na caixa de entrada

< Anterior Cancelar **Salvar**

Fechar

7 – Na próxima tela serão exibidos todos os filtros existentes para essa conta. Marque no filtro que acabou de criar e em seguida clique em “Habilitar”.



8 – Por último, verifique na pasta Lixeira todas as mensagens que foram movidas em função do filtro criado.

Lixeira [4 / 4]

<input type="checkbox"/>	De	Assunto	Data▲	Tamanho
<input checked="" type="checkbox"/>	✉ Saulo Bastos	Teste	21:40	7 KB
<input type="checkbox"/>	✉ Saulo Bastos	Teste	21:40	4 KB
<input type="checkbox"/>	✉ Saulo Bastos	Teste	21:38	4 KB
<input type="checkbox"/>	✉ Saulo Bastos	Teste	21:37	4 KB