

BACKUP DE EMAILS

Diariamente as contas são backupeadas, podendo ser restauradas por pastas, sem sobrescrever os existentes.

È necessário o Adm do expresso solicitar, informando (Login + Nome Completo+Período).

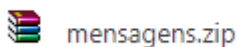
O Backup das contas são armazenados em fita durante 5 anos.

Lembrando que e-mail recebido e deletado no mesmo dia, antes das 18h00, não tem como recuperar.

Alternativas para backupear e-mails e armazenar em computador ou pendrive:

Nessa opção a EMGETIS não faz, pois há necessidade de acesso a conta do usuário, questão de segurança. Mas, o Administrador do expresso pode orientar ao usuário a realizar os procedimentos abaixo:

As mensagens de sua caixa postal no computador fica formato compactado.

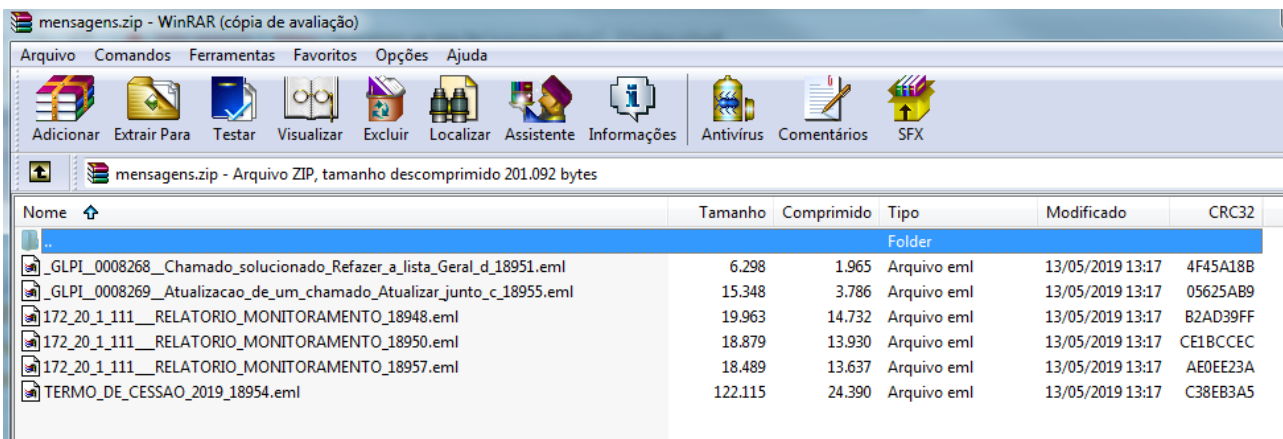
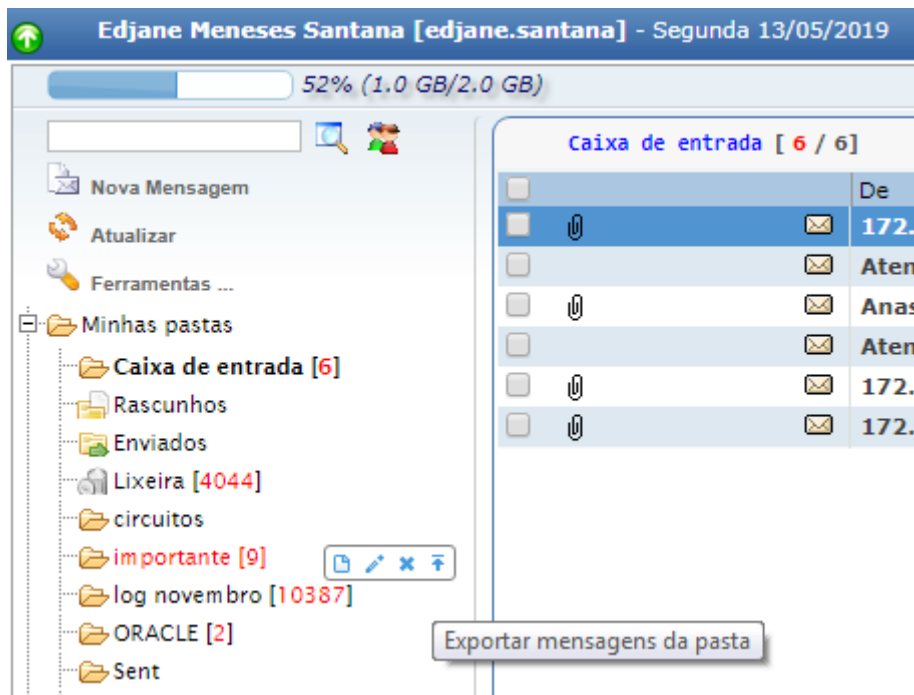
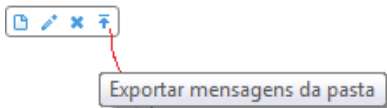


CLICAR EM EXPORTAR (RODAPÉ), lembrando antes de selecionar um ou mais e-mails ou pastas

Caixa de entrada [6 / 6]		
<input checked="" type="checkbox"/>	De	Assunto
<input checked="" type="checkbox"/>	172.20.1.111@se.gov.br	172.20.1.111 - RELATORIO MONITORAMENTO
<input checked="" type="checkbox"/>	Atendimento	[GLPI #0008269] Atualização de um chamado Atualizar junto com a ASCO
<input checked="" type="checkbox"/>	Anastacia Barros Silva	TERMO DE CESSÃO 2019
<input checked="" type="checkbox"/>	Atendimento	[GLPI #0008268] Chamado solucionado Refazer a lista Geral de todos Usu
<input checked="" type="checkbox"/>	172.20.1.111@se.gov.br	172.20.1.111 - RELATORIO MONITORAMENTO
<input checked="" type="checkbox"/>	172.20.1.111@se.gov.br	172.20.1.111 - RELATORIO MONITORAMENTO

Excluir Mover Imprimir Exportar Importar Listagem:

Somente para PASTAS (PASSE O MOUSE NA PASTA INDICADA SURGIRÁ AS OPÇÕES:



Outra opção seria através do OUTLOOK ou THUNDERBIRD:

Sincroniza a conta e faz o backup. Caso escolha fazer o backup através do Outlook, veja como configurar no site da Emgetis, conforme conteúdo do link abaixo:

Para leitura destes e-mails, já exportados:

1 - Outlook



Nome	Tamanho	Cc
SQL Server Message_214.eml	1.062	
SQL Server Message_213.eml	1.066	
SQL Server Message_212.eml	1.062	
SQL Server Message_211.eml	1.016	
SQL Server Message_210.eml	1.054	
SQL Server Message_190.eml	1.045	
SQL Server Message_189.eml	1.049	
SQL Server Message_188.eml	1.045	
SQL Server Message_187.eml	1.017	
SQL Server Message_186.eml	1.037	
SQL Server Message_183.eml	1.045	
SQL Server Message_182.eml	1.049	
SQL Server Message_181.eml	1.063	
SQL Server Message_180.eml	1.017	
SQL Server Message_179.eml	1.055	
SQL Server Message_169.eml	1.049	

2- Ou importar para o Expresso Livre:

Para “Importar pastas” de mensagem já salva no computador, crie uma nova pasta no Expresso. Depois, basta clicar no menu “Importar”, situado no rodapé da caixa de mensagens, selecionando a pasta criada.

